




**Задания по учебным предметам для обучающихся 9 класса на период  
дистанционного обучения с 12.05.2020г по 15.05.2020г**

Дата	Учебный предмет	Темы для отработки	Задание	Связь с учителем
13.05	Художественная роспись по дереву Соколова Н.А.	Правила составления эскиза с цветочными мотивами и мотивом «Птица»	1. Запиши этапы работы над эскизом 2. С какими схемами городецкой росписи НЕ СОСТАВЛЯЮТ эскиз с мотивом птица?	Эл. почта учителя ns-021973@mail.ru телефон: 8-960-746-97-07 Viber, WhatsApp
13.05	Художественная роспись по дереву Соколова Н.А.	Симметричные и асимметричные композиции	<p>Ответь на вопросы:</p> <p>1. Что такое симметрия?</p> <p>2. С чего начинаем построение симметричной композиции?</p> <p>Нарисуй в карандаше пример симметричной и асимметричной композиции</p> <p>Пример:</p> 	Эл. почта учителя ns-021973@mail.ru телефон: 8-960-746-97-07 Viber, WhatsApp
13.05	Художественная роспись по дереву Соколова Н.А.	Составление эскиза с мотивом «Птица» и цветочными мотивами	<p>Нарисуй в карандаше пример симметричной и асимметричной композиции с мотивом «Птица»</p> <p>Пример:</p> 	Эл. почта учителя ns-021973@mail.ru телефон: 8-960-746-97-07 Viber, WhatsApp

		<b>Подготовка к итоговой контрольной работе</b>		
<b>15.05</b>	Художественная роспись по дереву Соколова Н.А	Повторение сведений о схемах росписи	Ответь на вопросы: 1.Что такое схема росписи? 2.Перечисли все схемы росписи	Эл. почта учителя ns-021973@mail.ru телефон:8-960-746-97-07 Viber, WhatsApp
<b>15.05</b>	Художественная роспись по дереву Соколова Н.А	Правила составления схем росписи	Зарисуй все схемы Пример: 	Эл. почта учителя ns-021973@mail.ru телефон:8-960-746-97-07 Viber, WhatsApp